

AERA plus Bestellablage

von AERA EDV-Programm GmbH

08.02.2016

1 Übersicht






Holen Sie sich Ihre AERA-Online Bestellungen auf Ihren PC, um diese dort bequem zu archivieren oder auszudrucken.

Wie funktioniert es?

Ihre lokale Bestellablage wird bei jedem Programmstart automatisch aktualisiert. Die Bestellungen liegen anschließend im PDF-Format auf Ihrem Rechner und können dort schnell gesucht, angesehen und ausgedruckt werden.

Was bedeuten die farbigen Symbole in der Bestellliste?

Die Symbole zeigen Ihnen den Status Ihrer Bestellung.

-  Die Bestellung wird demnächst an den jeweiligen Lieferanten übermittelt
-  Die Bestellung wurde an den jeweiligen Lieferanten übermittelt
-  Der Lieferant hat den Erhalt der Bestellung quittiert
-  Prüfung ausstehend
-  Bestellung wurde storniert

Der Status Ihrer Bestellungen wird beim Programmstart und dann ca. alle 2 Stunden automatisch aktualisiert. Sie können jederzeit mit einem Klick auf "Synchronisieren" die sofortige Aktualisierung Ihrer Bestellliste herbeiführen.

Kann ich mehrere Bestellungen auf einmal drucken?

Markieren Sie alle Bestellungen in der Bestellliste die Sie ausdrucken möchten und klicken Sie dann auf "Drucken".

2 Hilfe

Sie benötigen Hilfe?

Bei Fragen oder Problemen rund um AERA plus können Sie uns gerne kontaktieren.

Tel. 07042 3702-22

E-Mail info@aera-gmbh.de